

MEDIDAS NIÑOS

TREN SUPERIOR E INFERIOR

TALLE	CINTURA	CADERA	ALTURA
6	60 cm	64 cm	116 cm
8	62 cm	70 cm	128 cm
10	64 cm	74 cm	140 cm
12	68 cm	80 cm	152 cm
14	72 cm	84 cm	160 cm
16	76 cm	88 cm	168 cm

CÓMO MEDIR

Medí con una cinta métrica, anotá tus medidas y compáralas con la tabla de nuestra guía de talles para elegir el talle adecuado. Te aconsejamos que alguien te ayude a tomarte las medidas.

Sujetá la cinta en horizontal para medir:

- 1. Cintura**, rodea la parte más estrecha del cuerpo
- 2. Cadera**, rodea la parte más ancha mientras estás de pie con los pies juntos
- 3. Altura**, de la planta de los pies a la cabeza

RECOMENDACIONES

Si tenés diferente talle de cintura que de pecho, elegí según tu preferencia. ¿Te gusta la ropa entallada? Elegí el talle más chico. ¿Te gusta la ropa suelta y holgada? Elegí el talle más grande.

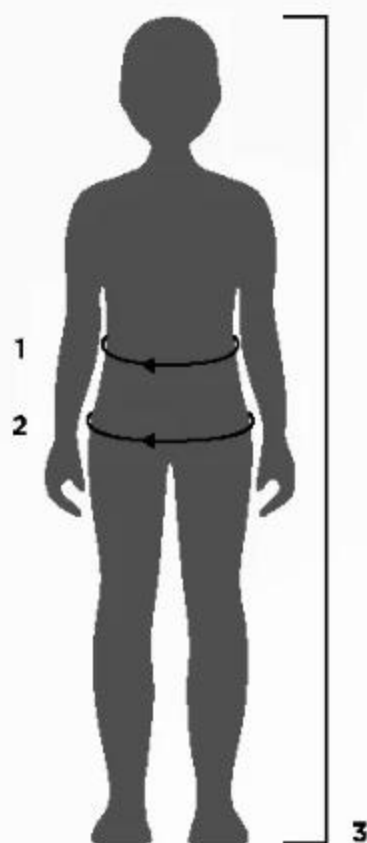
REFERENCIAS DE TALLES

Talle 4, lo usa un niño que mide 95 cm y pesa 16 kg

Talle 6, lo usa una persona que mide 1,14 cm y pesa 21 kg

Talle 10, lo usa una persona que mide 1,35 cm y pesa 30 kg

Medidas para todas las prendas inferiores de IFK Sports



IFK SPORTS

MEDIDAS DE MUJER

TREN SUPERIOR (REMERA, BUZO, CAMPERA)

TALLE	PECHO	CINTURA	CADERA
XS	76-81 cm	61-66 cm	84-89 cm
S	81-89 cm	66-71 cm	89-97 cm
M	89-94 cm	71-79 cm	97-102 cm
L	94-102 cm	79-86 cm	102-112 cm
XL	102-112 cm	86-96 cm	112-119 cm
XXL	112-119 cm	96-107 cm	119-127 cm
XXXL	119-129 cm	107-118 cm	127-135 cm

CÓMO MEDIR

Medí con una cinta métrica, anotá tus medidas y compáralas con la tabla de nuestra guía de talles para elegir el talle adecuado. Te aconsejamos que alguien te ayude a tomarte las medidas.

Sujetá la cinta en horizontal para medir:

- 1. Pecho**, rodea la parte con más volumen
- 2. Cintura**, rodea la parte más estrecha

RECOMENDACIONES

Si tenés diferente talle de cintura que de pecho, elegí según tu preferencia. ¿Te gusta la ropa entallada? Elegí el talle más chico. ¿Te gusta la ropa suelta y holgada? Elegí el talle más grande.

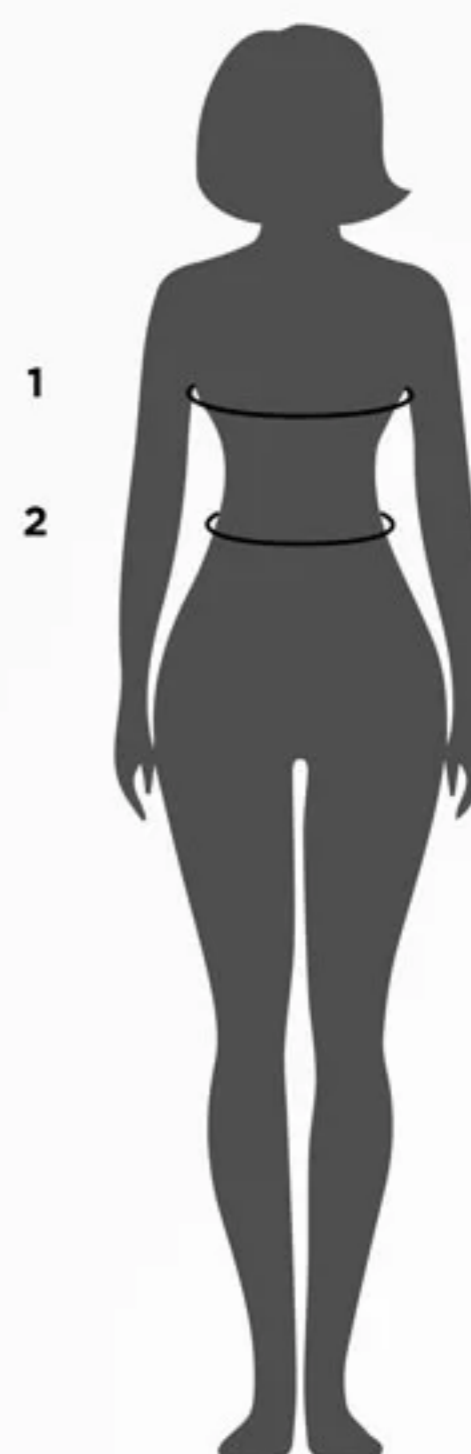
REFERENCIAS DE TALLES

Talle S, lo usa una persona que mide 1,60 cm y pesa 55 kg

Talle M, lo usa una persona que mide 1,66 cm y pesa 58 kg

Talle L, lo usa una persona que mide 1,70 cm y pesa 63 kg

Medidas para todas las prendas superiores de IFK Sports



IFK SPORTS

COMPARTIMOS LA MISMA PASIÓN

MEDIDAS DE MUJER

TREN INFERIOR (PANTALÓN, SHORT, CALZA)

TALLE	CINTURA	CADERA
XS	55-61 cm	79-84 cm
S	61-66 cm	84-89 cm
M	66-71 cm	89-97 cm
L	71-79 cm	97-102 cm
XL	79-86 cm	102-112 cm
XXL	86-96 cm	112-119 cm
XXXL	96-107 cm	119-127 cm

CÓMO MEDIR

Medí con una cinta métrica, anotá tus medidas y compáralas con la tabla de nuestra guía de talles para elegir el talle adecuado. Te aconsejamos que alguien te ayude a tomarte las medidas.

Sujetá la cinta en horizontal para medir:

- 1. Cintura**, rodea la parte más estrecha
- 2. Cadera**, rodea la parte más ancha mientras estás de pie con los pies juntos

RECOMENDACIONES

Si tenés diferente talle de cintura que de pecho, elegí según tu preferencia. ¿Te gusta la ropa entallada? Elegí el talle más chico. ¿Te gusta la ropa suelta y holgada? Elegí el talle más grande.

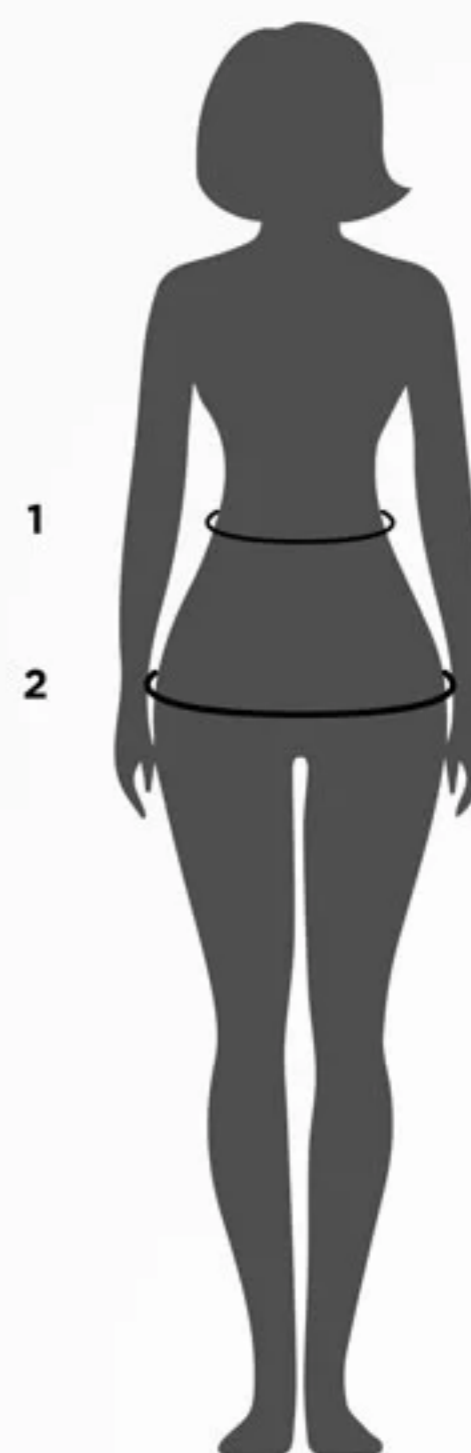
REFERENCIAS DE TALLES

Talle S, lo usa una persona que mide 1,60 cm y pesa 55 kg

Talle M, lo usa una persona que mide 1,66 cm y pesa 58 kg

Talle L, lo usa una persona que mide 1,70 cm y pesa 63 kg

Medidas para todas las prendas inferiores de IFK Sports



IFK SPORTS

COMPARTIMOS LA MISMA PASIÓN

MEDIDAS DE HOMBRE

TREN SUPERIOR (REMERA, BUZO, CAMPERA)

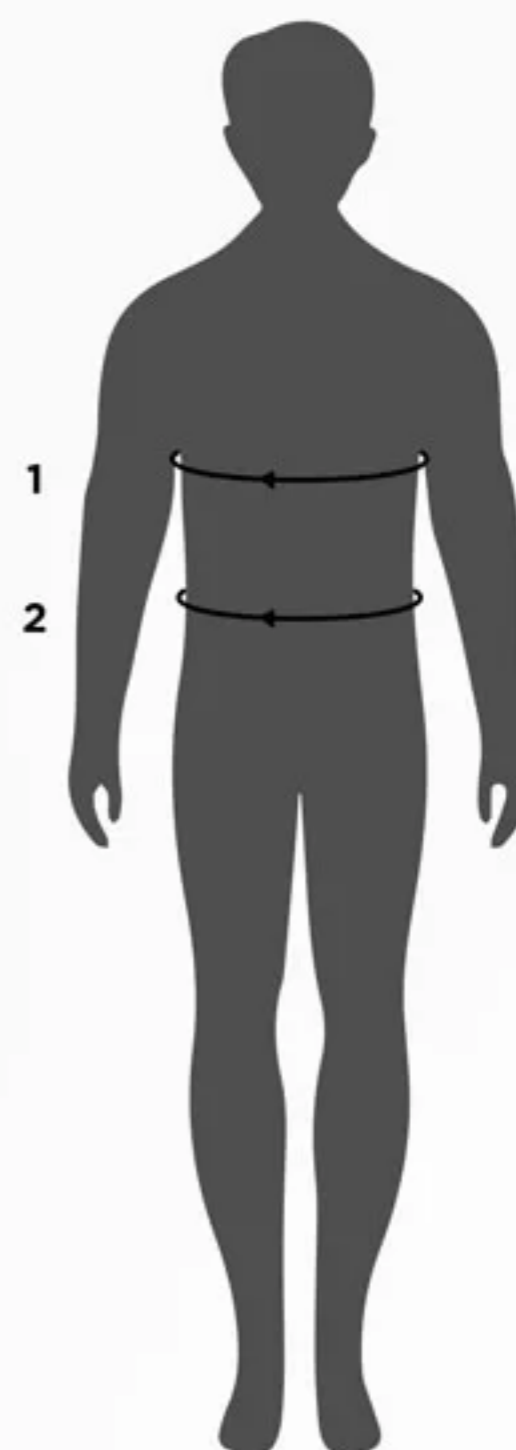
TALLE	PECHO	CINTURA
XS	85-91 cm	70-75 cm
S	92-97 cm	76-82 cm
M	98-102 cm	83-90 cm
L	103-107 cm	91-99 cm
XL	108-112 cm	100-109 cm
XXL	113-119 cm	110-121 cm
XXXL	120-125 cm	121-126 cm

CÓMO MEDIR

Medite con una cinta métrica, anotá tus medidas y compáralas con la tabla de nuestra guía de talles para elegir el talle adecuado. Te aconsejamos que alguien te ayude a tomarte las medidas.

Sujetá la cinta en horizontal para medir:

- 1. Pecho**, rodea la parte con más volumen
- 2. Cintura**, rodea la parte más estrecha



RECOMENDACIONES

Si tenés diferente talle de cintura que de pecho, elegí según tu preferencia. ¿Te gusta la ropa entallada? Elegí el talle más chico. ¿Te gusta la ropa suelta y holgada? Elegí el talle más grande.

REFERENCIAS DE TALLES

Talle M, lo usa una persona que mide 1,72 cm y pesa 75 kg

Talle L, lo usa una persona que mide 1,78 cm y pesa 80 kg

Talle XL, lo usa una persona que mide 1,80 cm y pesa 90 kg

Medidas para todas las prendas superiores de IFK Sports



IFK SPORTS

COMPARTIMOS LA MISMA PASIÓN

MEDIDAS DE HOMBRE

TREN INFERIOR (PANTALÓN, SHORT, CALZA)

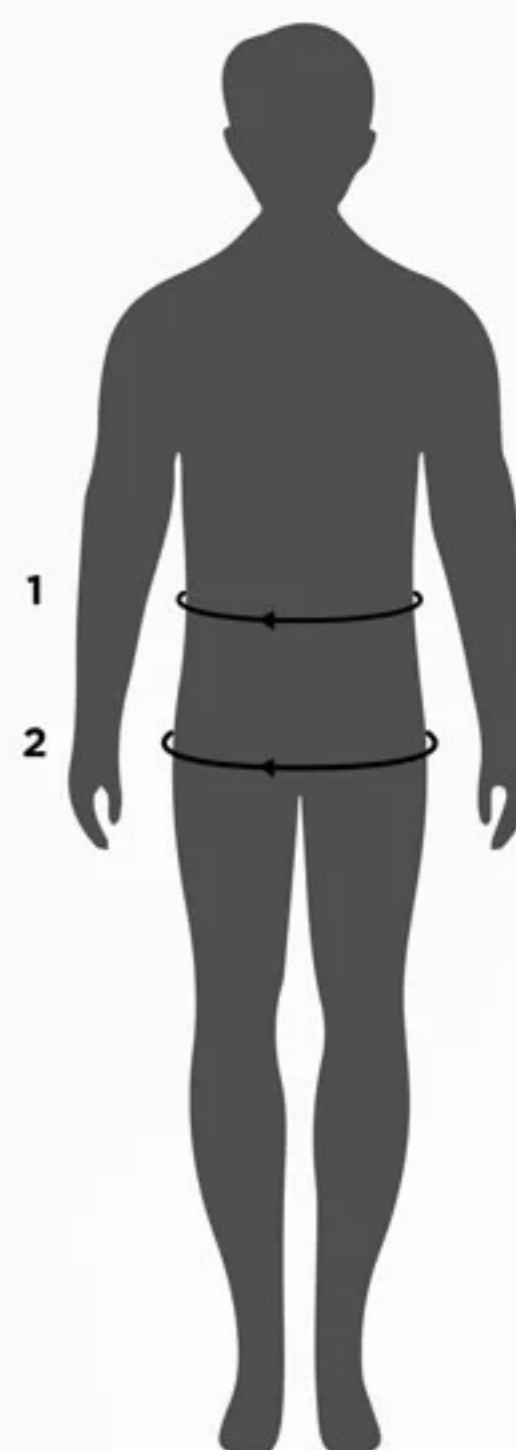
TALLE	CINTURA	CADERA
XS	70-75 cm	80-86 cm
S	76-82 cm	87-93 cm
M	83-90 cm	94-101 cm
L	91-99 cm	102-110 cm
XL	100-109 cm	111-119 cm
XXL	110-121 cm	120-128 cm
XXXL	121-126 cm	129-135 cm

CÓMO MEDIR

Medite con una cinta métrica, anotá tus medidas y compáralas con la tabla de nuestra guía de talles para elegir el talle adecuado. Te aconsejamos que alguien te ayude a tomarte las medidas.

Sujetá la cinta en horizontal para medir:

- 1. Cintura**, rodea la parte más estrecha
- 2. Cadera**, rodea la parte más ancha mientras estás de pie con los pies juntos



RECOMENDACIONES

Si tenés diferente talle de cintura que de cadera, elegí según tu preferencia. ¿Te gusta la ropa entallada? Elegí el talle más chico. ¿Te gusta la ropa suelta y holgada? Elegí el talle más grande.

REFERENCIAS DE TALLES

Talle M, lo usa una persona que mide 1,72 cm y pesa 75 kg

Talle L, lo usa una persona que mide 1,78 cm y pesa 80 kg

Talle XL, lo usa una persona que mide 1,80 cm y pesa 90 kg

Medidas para todas las prendas inferiores de IFK Sports



IFK SPORTS

COMPARTIMOS LA MISMA PASIÓN