



## MEDIDAS DE HOMBRE

TREN SUPERIOR (REMEIRA, BUZO, CAMPERA)

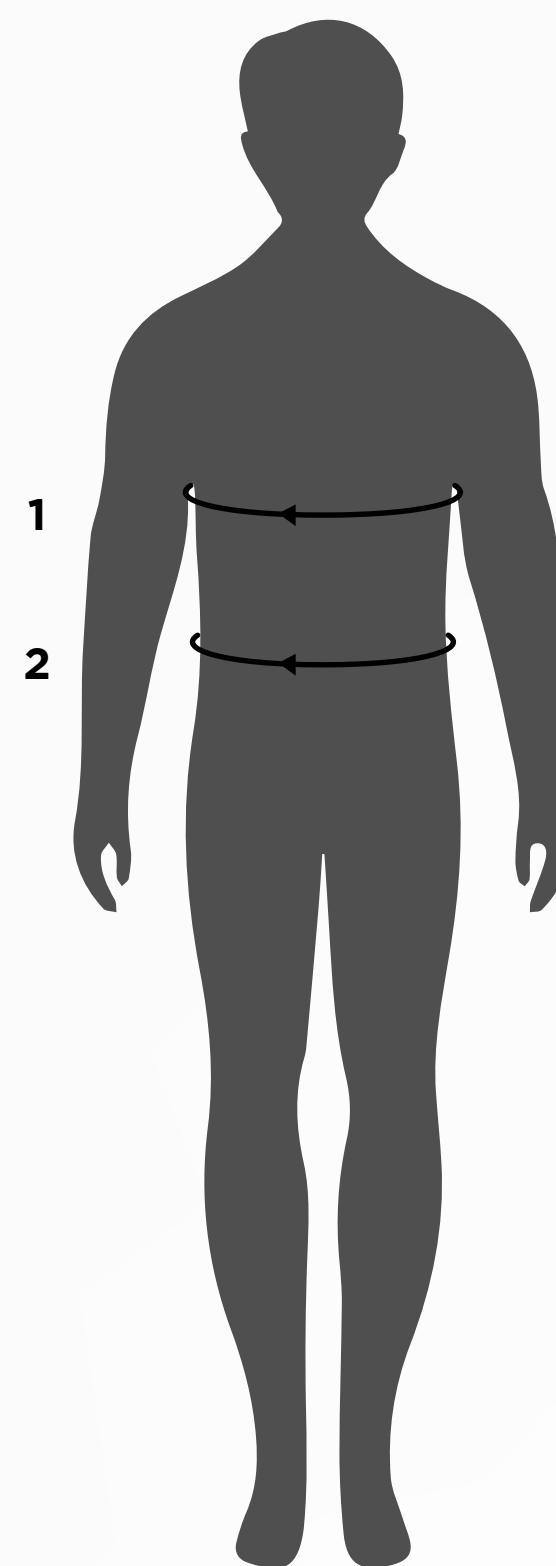
TALLE	PECHO	CINTURA
XS	85-91 cm	70-75 cm
S	92-97 cm	76-82 cm
M	98-102 cm	83-90 cm
L	103-107 cm	91-99 cm
XL	108-112 cm	100-109 cm
XXL	113-119 cm	110-121 cm
XXXL	120-125 cm	121-126 cm

## CÓMO MEDIR

Medite con una cinta métrica, anotá tus medidas y compáralas con la tabla de nuestra guía de talles para elegir el talle adecuado. Te aconsejamos que alguien te ayude a tomarte las medidas.

*Sujetá la cinta en horizontal para medir:*

- 1. Pecho**, rodea la parte con más volumen
- 2. Cintura**, rodea la parte más estrecha



## RECOMENDACIONES

Si tenés diferente talle de cintura que de pecho, elegí según tu preferencia. ¿Te gusta la ropa entallada? Elegí el talle más chico. ¿Te gusta la ropa suelta y holgada? Elegí el talle más grande.

### REFERENCIAS DE TALLES

- Talle M**, lo usa una persona que mide 1,72 cm y pesa 75 kg  
**Talle L**, lo usa una persona que mide 1,78 cm y pesa 80 kg  
**Talle XL**, lo usa una persona que mide 1,80 cm y pesa 90 kg

Medidas para todas las prendas superiores de IFK Sports



**IFK SPORTS**

COMPARTIMOS LA MISMA PASIÓN

## MEDIDAS DE HOMBRE

TREN INFERIOR (PANTALÓN, SHORT, CALZA)

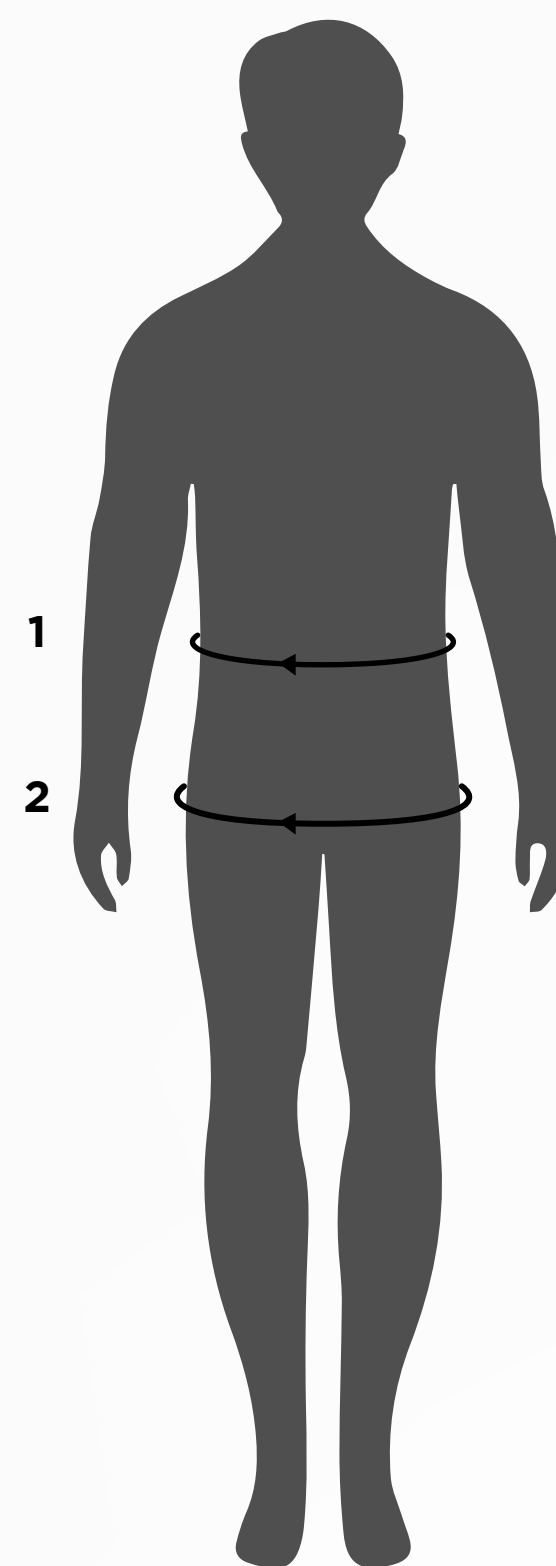
TALLE	CINTURA	CADERA
XS	70-75 cm	80-86 cm
S	76-82 cm	87-93 cm
M	83-90 cm	94-101 cm
L	91-99 cm	102-110 cm
XL	100-109 cm	111-119 cm
XXL	110-121 cm	120-128 cm
XXXL	121-126 cm	129-135 cm

## CÓMO MEDIR

Medite con una cinta métrica, anotá tus medidas y compáralas con la tabla de nuestra guía de talles para elegir el talle adecuado. Te aconsejamos que alguien te ayude a tomarte las medidas.

*Sujetá la cinta en horizontal para medir:*

- 1. Cintura**, rodea la parte más estrecha
- 2. Cadera**, rodea la parte más ancha mientras estás de pie con los pies juntos



## RECOMENDACIONES

Si tenés diferente talle de cintura que de cadera, elegí según tu preferencia. ¿Te gusta la ropa entallada? Elegí el talle más chico. ¿Te gusta la ropa suelta y holgada? Elegí el talle más grande.

### REFERENCIAS DE TALLES

**Talle M**, lo usa una persona que mide 1,72 cm y pesa 75 kg

**Talle L**, lo usa una persona que mide 1,78 cm y pesa 80 kg

**Talle XL**, lo usa una persona que mide 1,80 cm y pesa 90 kg

Medidas para todas las prendas inferiores de IFK Sports



**IFK SPORTS**

COMPARTIMOS LA MISMA PASIÓN

## MEDIDAS DE MUJER

TREN SUPERIOR (REMEIRA, BUZO, CAMPERA)

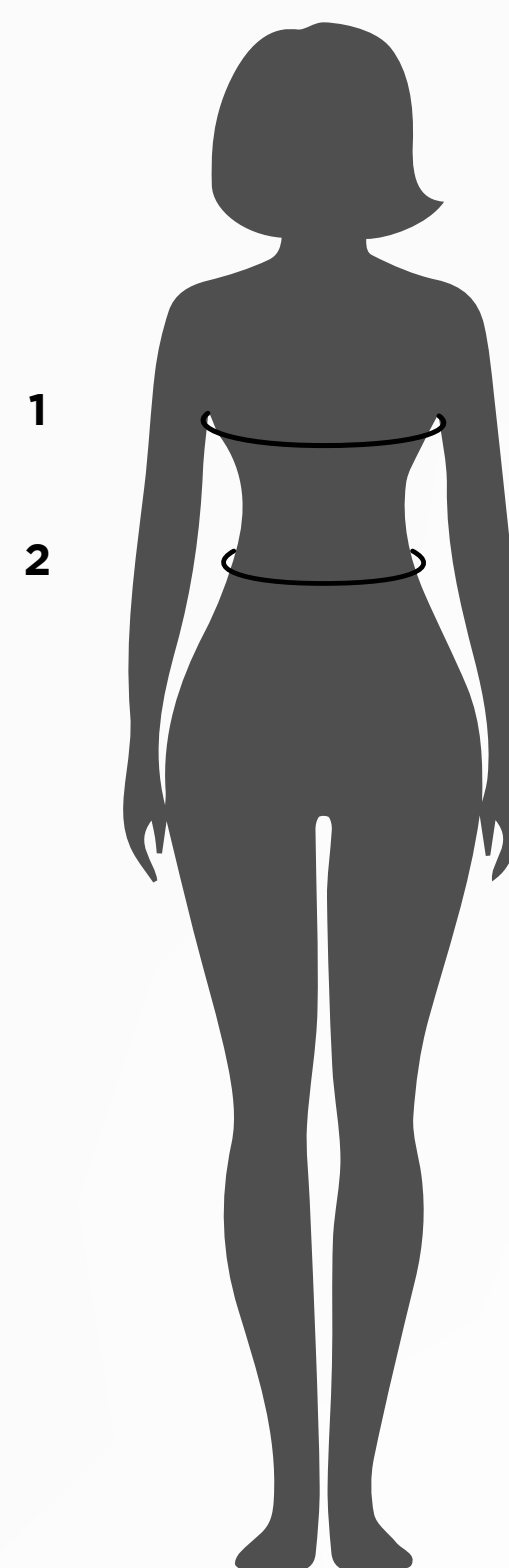
TALLE	PECHO	CINTURA	CADERA
XS	76-81 cm	61-66 cm	84-89 cm
S	81-89 cm	66-71 cm	89-97 cm
M	89-94 cm	71-79 cm	97-102 cm
L	94-102 cm	79-86 cm	102-112 cm
XL	102-112 cm	86-96 cm	112-119 cm
XXL	112-119 cm	96-107 cm	119-127 cm
XXXL	119-129 cm	107-118 cm	127-135 cm

## CÓMO MEDIR

Medí con una cinta métrica, anotá tus medidas y compáralas con la tabla de nuestra guía de talles para elegir el talle adecuado. Te aconsejamos que alguien te ayude a tomarte las medidas.

*Sujetá la cinta en horizontal para medir:*

- 1. Pecho**, rodea la parte con más volumen
- 2. Cintura**, rodea la parte más estrecha



## RECOMENDACIONES

Si tenés diferente talle de cintura que de pecho, elegí según tu preferencia. ¿Te gusta la ropa entallada? Elegí el talle más chico. ¿Te gusta la ropa suelta y holgada? Elegí el talle más grande.

### REFERENCIAS DE TALLES

- Talle S**, lo usa una persona que mide 1,60 cm y pesa 55 kg  
**Talle M**, lo usa una persona que mide 1,66 cm y pesa 58 kg  
**Talle L**, lo usa una persona que mide 1,70 cm y pesa 63 kg

Medidas para todas las prendas superiores de IFK Sports



**IFK SPORTS**

COMPARTIMOS LA MISMA PASIÓN

## MEDIDAS DE MUJER

TREN INFERIOR (PANTALÓN, SHORT, CALZA)

TALLE	CINTURA	CADERA
XS	55-61 cm	79-84 cm
S	61-66 cm	84-89 cm
M	66-71 cm	89-97 cm
L	71-79 cm	97-102 cm
XL	79-86 cm	102-112 cm
XXL	86-96 cm	112-119 cm
XXXL	96-107 cm	119-127 cm

## CÓMO MEDIR

Medí con una cinta métrica, anotá tus medidas y compáralas con la tabla de nuestra guía de talles para elegir el talle adecuado. Te aconsejamos que alguien te ayude a tomarte las medidas.

*Sujetá la cinta en horizontal para medir:*

- 1. Cintura**, rodea la parte más estrecha
- 2. Cadera**, rodea la parte más ancha mientras estás de pie con los pies juntos

## RECOMENDACIONES

Si tenés diferente talle de cintura que de pecho, elegí según tu preferencia. ¿Te gusta la ropa entallada? Elegí el talle más chico. ¿Te gusta la ropa suelta y holgada? Elegí el talle más grande.

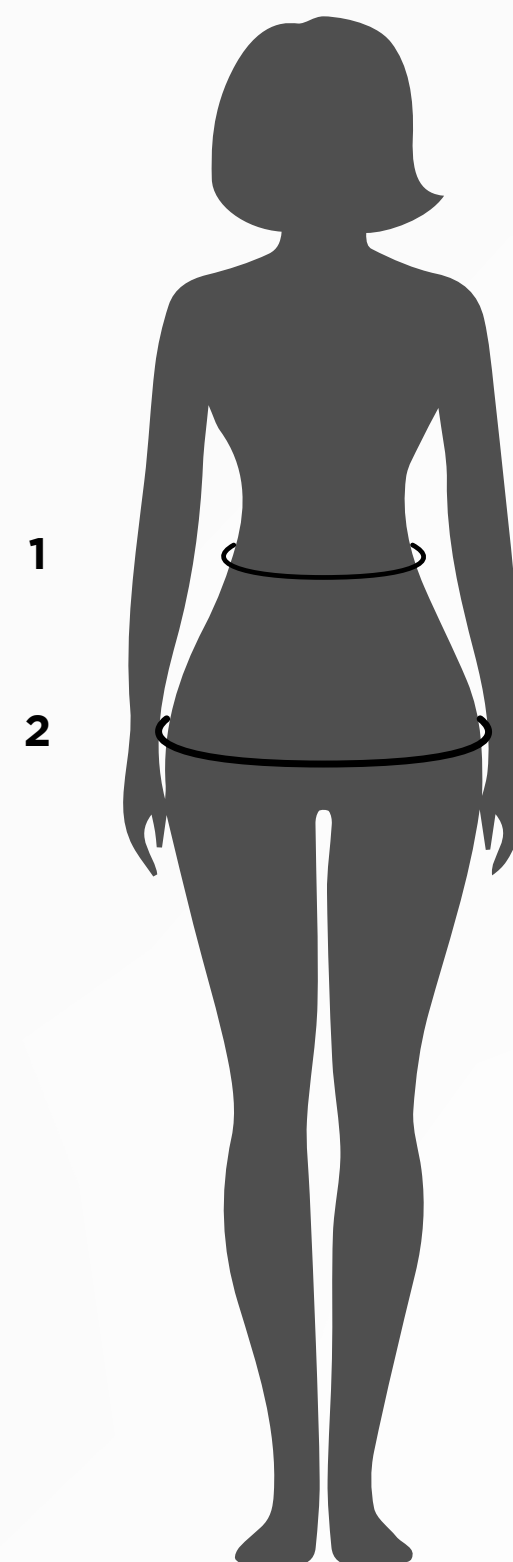
### REFERENCIAS DE TALLES

**Talle S**, lo usa una persona que mide 1,60 cm y pesa 55 kg

**Talle M**, lo usa una persona que mide 1,66 cm y pesa 58 kg

**Talle L**, lo usa una persona que mide 1,70 cm y pesa 63 kg

Medidas para todas las prendas inferiores de IFK Sports



**IFK SPORTS**

COMPARTIMOS LA MISMA PASIÓN

## MEDIDAS NIÑOS

### TREN SUPERIOR E INFERIOR

TALLE	CINTURA	CADERA	ALTURA
6	60 cm	64 cm	116 cm
8	62 cm	70 cm	128 cm
10	64 cm	74 cm	140 cm
12	68 cm	80 cm	152 cm
14	72 cm	84 cm	160 cm
16	76 cm	88 cm	168 cm

## CÓMO MEDIR

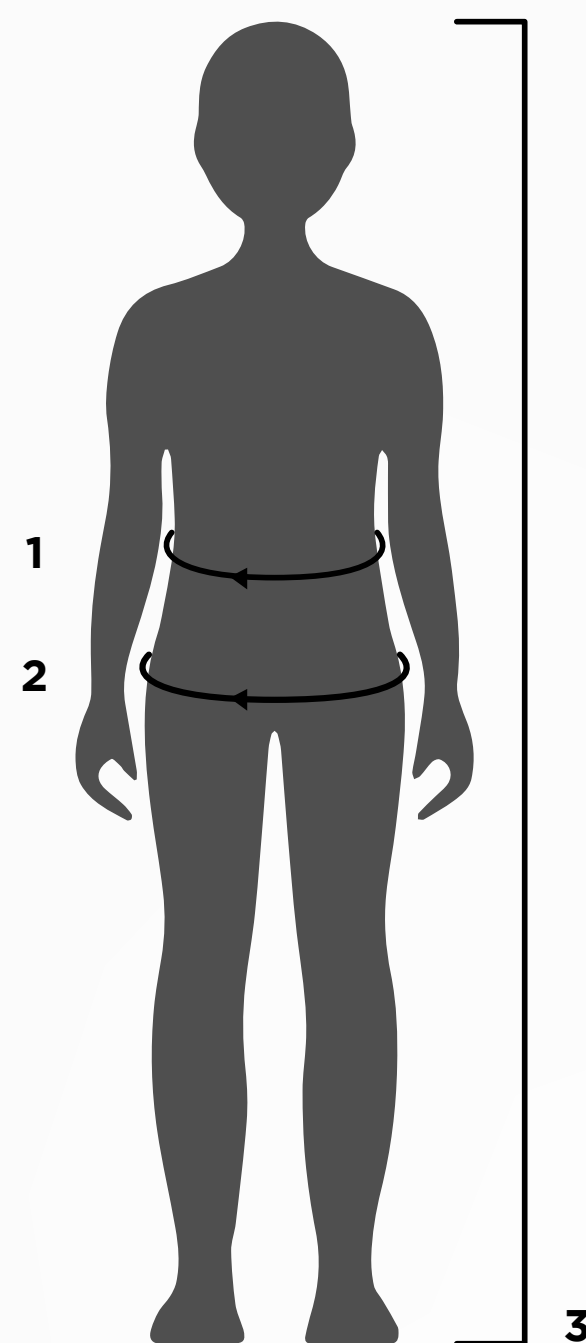
Medí con una cinta métrica, anotá tus medidas y compáralas con la tabla de nuestra guía de talles para elegir el talle adecuado. Te aconsejamos que alguien te ayude a tomarte las medidas.

*Sujetá la cinta en horizontal para medir:*

- 1. Cintura**, rodea la parte más estrecha del cuerpo
- 2. Cadera**, rodea la parte más ancha mientras estás de pie con los pies juntos
- 3. Altura**, de la planta de los pies a la cabeza

## RECOMENDACIONES

Si tenés diferente talle de cintura que de pecho, elegí según tu preferencia. ¿Te gusta la ropa entallada? Elegí el talle más chico. ¿Te gusta la ropa suelta y holgada? Elegí el talle más grande.



### REFERENCIAS DE TALLES

- Talle 4**, lo usa un niño que mide 95 cm y pesa 16 kg  
**Talle 6**, lo usa una persona que mide 1,14 cm y pesa 21 kg  
**Talle 10**, lo usa una persona que mide 1,35 cm y pesa 30 kg

Medidas para todas las prendas inferiores de IFK Sports



**IFK SPORTS**

COMPARTIMOS LA MISMA PASIÓN